

Samouczek Rejestracji i Wypełniania Deklaracji

Dla stron Pracowników Spółki **PKP PLK** na przeglądarce internetowej za pomocą telefonu.

Spis treści

- Ważne informacje
- Rejestracja pracowników
- Rejestracja członków rodziny
- Wypełnianie deklaracji- Pracownik
- Wypełnianie deklaracji - Pracownik + Członkowie Rodziny
- Wypełnianie deklaracji - Indywidualny Członek Rodziny

Ważne informacje

- Każdy pracownik musi zarejestrować konto aby mógł wypełnić deklaracje
- Pracownik może przy składaniu deklaracji uwzględnić członka lub członków rodziny którzy nie muszą wtedy rejestrować konta
- **Członek rodziny może zarejestrować konto aby wypełnić deklaracje samemu**
- Partner życiowy może sam wypełnić deklaracje o ile pracownik uwzględni go przy wypełnianiu indywidualnej deklaracji.

Rejestracja Pracownika

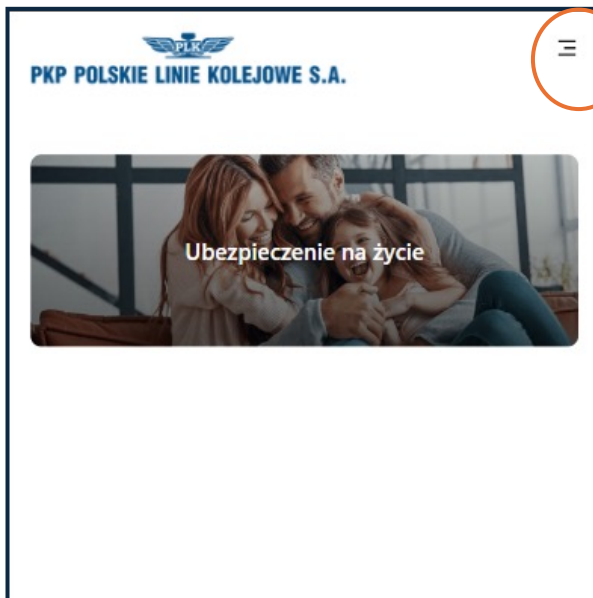
Aby upewnić się, że znajdujesz się na właściwej stronie spółki, w tym przypadku **PKP PLK**, możesz wykonać następujące kroki:

- Zweryfikuj adres linku: **plk.xilium.pl**
- Zwróć uwagę na zdjęcie w górnej części strony

!!! Podane dane w tym samouczku są przypadkowe, przy wypełnianiu osobistej deklaracji należy podać swoje dane !!!

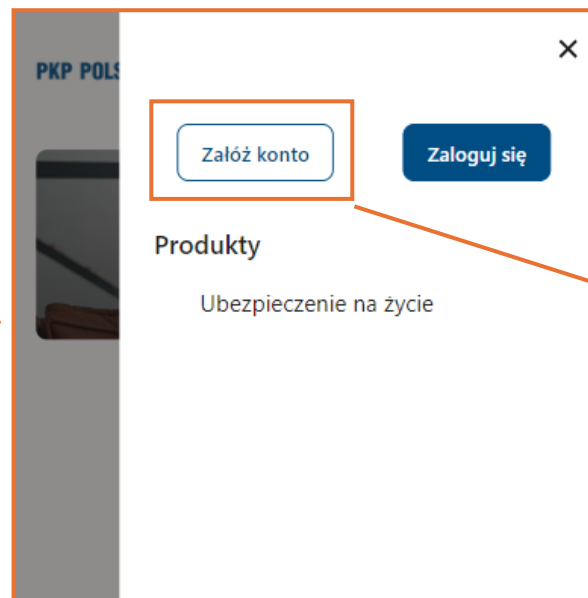
The logo for XILIU M, featuring a stylized 'X' with a blue triangle on the left and a red triangle on the right, followed by the letters 'ILIU M' in a bold, black, sans-serif font.A screenshot of a browser address bar showing the URL 'plk.xilium.pl' next to a small icon of the XILIU M logo.

1.



Rejestracje pracownika zaczynamy od przyciśnięcia trzech kresek w górnym prawym rogu strony.

2.



Następnie wyświetla nam się panel z opcją **"Załóż konto"**.

3.



Po chwili możemy zauważyć okno rejestracji.

4.

PKP POLSKIE LINIE KOLEJOWE S.A.

Dane użytkownika

Rejestracja

Użytkownik

Pracownik

Członek rodziny

Dane użytkownika

Imię

Jan

Nazwisko

Jankowski

PESEL

81100119711

Nie posiadam numeru PESEL

Telefon

123456789

Dane do utworzenia konta

Na początku należy zaznaczyć, że jesteśmy **"Pracownikiem"**

Następnie wprowadzamy:

- **Imię**
- **Nazwisko**
- **PESEL**
- **Numer telefonu***

***Proszę pamiętać, że numer telefonu jest jedną z opcji kontaktu w przypadku ważnych sytuacji, dlatego istotne jest podanie prawidłowego numeru**

5.

Dane do utworzenia konta

Nr PLK

PLK11479

Oddział

^ CENTRALA

E-mail

jankowski@xilium.pl

Powtórz e-mail

jankowski@xilium.pl

Hasło

.....

Powtórz hasło

.....

Dalej

Posiadasz już konto?

Zaloguj się

XILIUM

Podajemy swój **numer PLK** oraz **oddział** w którym pracujemy.

Wpisujemy swój adres **e-mail**, ważne aby **mieć do niego dostęp**, ponieważ przyjdzie na niego **link aktywacyjny** konto.

Warunki, które musi spełniać hasło:

- **Minimum 14 znaków**
- **Minimum 1 mała litera**
- **Minimum 1 wielka litera**

6.

Dane do utworzenia konta

Nr PLK ⓘ

PLK11479

Oddział

^ CENTRALA

E-mail

jankowski@xilium.pl

Powtórz e-mail

jankowski@xilium.pl

Hasło ⓘ

.....

Powtórz hasło

.....

Dalej

Posiadasz już konto?

Zaloguj się

XILIUM

Przyjmam - Niezobowiązuje

Po sprawdzeniu wprowadzonych danych wciskamy przycisk **"Dalej"**.

7.

PKP POLSKIE LINIE KOLEJOWE S.A.

Oświadczenia

Rejestracja

Oświadczenia

- Zaakceptuj wszystkie zgody
- Zawieram umowę o świadczenie usług drogą elektroniczną poprzez założenie konta użytkownika. Zapoznałam/em się z **Regulaminem świadczenia usług drogą elektroniczną** i akceptuję postanowienia w nim zawarte.*
- Zapoznałam/zapoznałem się z **Polityką prywatności**.*
- Wyrażam zgodę na otrzymywanie od Xilium sp. z o.o. z siedzibą w Gdańsku treści marketingowych i handlowych dotyczących oferty Xilium (np. informacje o ubezpieczeniach) **drogą mailową** na podany przeze mnie adres e-mail. Mam świadomość, że moja zgoda może być odwołana w każdym czasie.
- Wyrażam zgodę na **kontakt za pośrednictwem wiadomości SMS** ze strony Xilium sp. z o.o. w celu przedstawiania mi

XILIUM

Przyjmam - Niezobowiązuje

9.

- Wyrażam zgodę na **kontakt za pośrednictwem wiadomości SMS** ze strony Xilium sp. z o.o. w celu przedstawiania mi treści

marketingowych i profilowania można cofnąć/ponowić w każdym czasie poprzez oznaczenie checkboxa na formularzu z wykazem zgód.

Wróć

Założ konto

XILIUM

[Polityka prywatności](#)

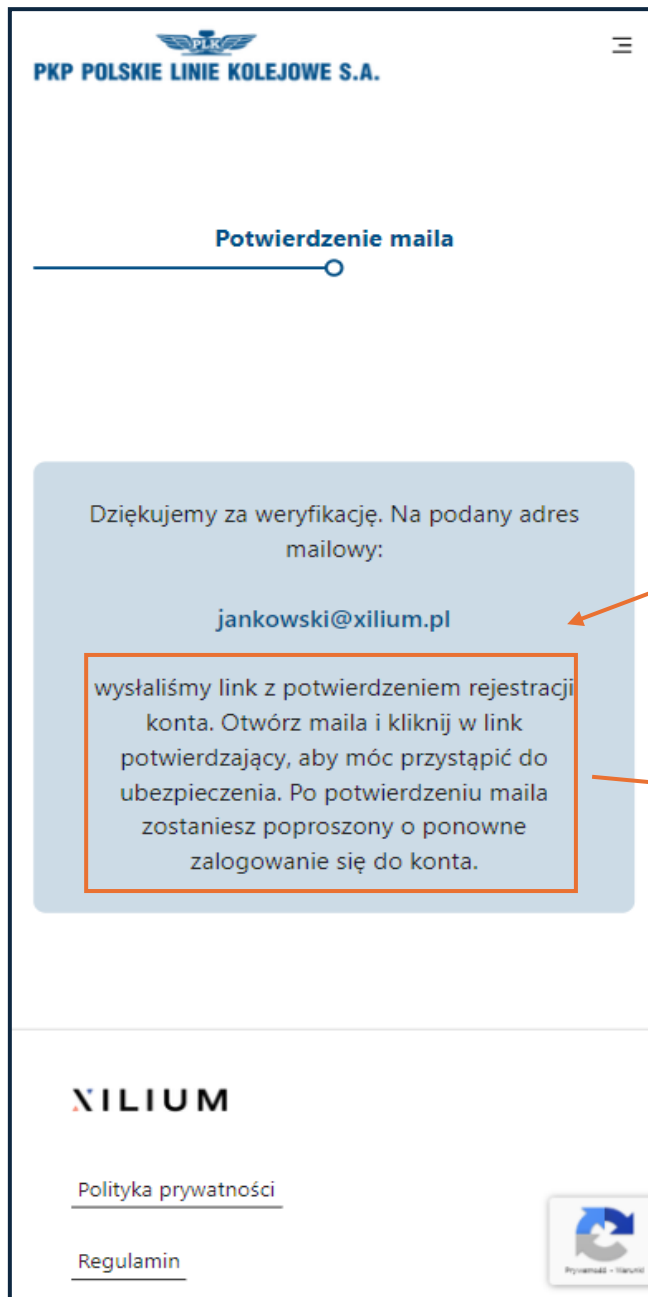
[Regulamin](#)

Przyjmam - Niezobowiązuje

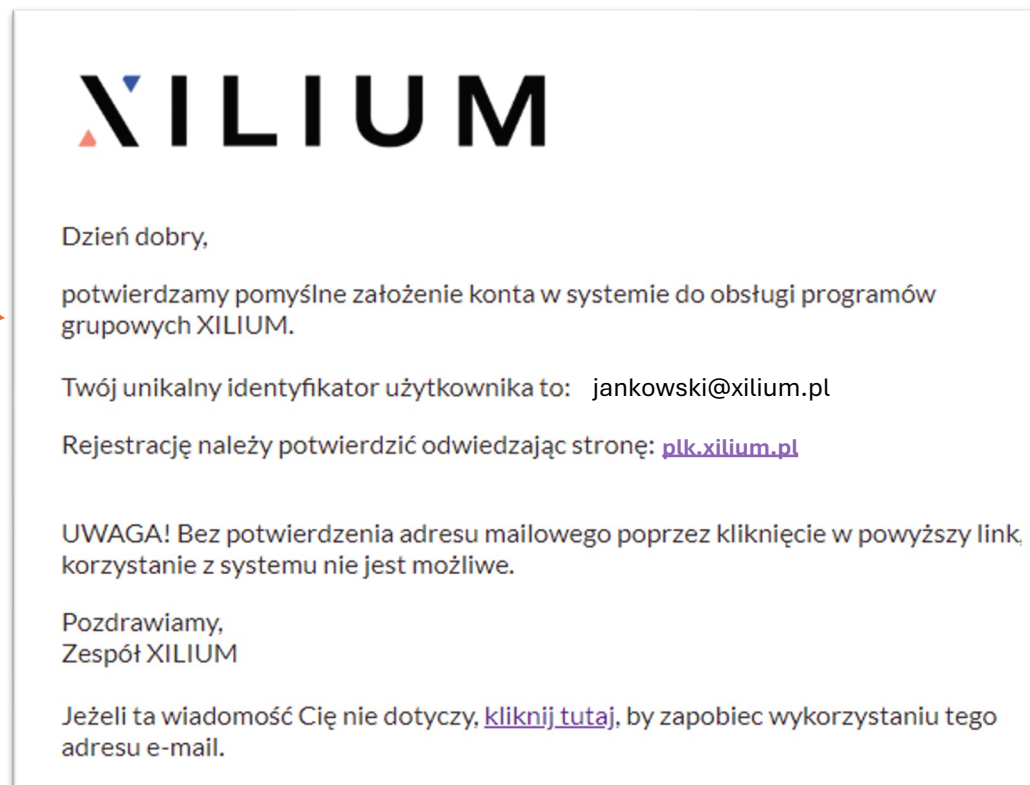
Po kliknięciu przycisku **"Dalej"** należy zaakceptować zgody, część jest opcjonalna natomiast **dwie pierwsze są obowiązkowe**.

Następnie klikamy **"Założ konto"**.

9.



Po założeniu konta wyskoczy nam **powiadomienie**, wiąże się to z **zalogowaniem na podany wcześniej mail** odszukaniem maila o podanej treści i **kliknięcia w link aktywacyjny** wtedy będzie można się zalogować.



The screenshot shows the mobile application interface for PKP POLSKIE LINIE KOLEJOWE S.A. The top header features the PKP logo and the company name. Below this, the 'Logowanie' (Login) section contains an 'E-mail' input field and a 'Hasło' (Password) input field. A 'Zapomniałeś hasła?' (Forgot password?) link is positioned to the right of the password field. A dark blue button labeled 'Zaloguj się' (Login) is centered below the input fields. Underneath, the 'Nie masz konta?' (Don't have an account?) section features a light blue button labeled 'Zarejestruj się' (Register). The bottom of the page includes the 'XILIUM' logo, three links: 'Polityka prywatności' (Privacy Policy), 'Regulamin' (Terms of Service), and 'Kontakt' (Contact), and a small circular icon with a recycling symbol and the text 'Przyjmuję • Recycle'.

Rejestracja Pracownika

W ten sposób pozytywnie przeszliśmy przez etap rejestracji konta pracownika w systemie PKP PLK XILIUM.

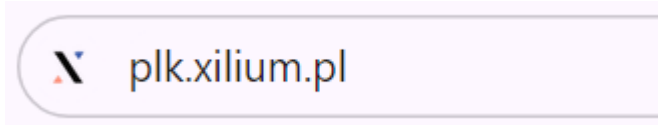
Po przejściu wspomnianych etapów można rozpocząć logowanie za pomocą wcześniej podanych danych.

Rejestracja Członków Rodziny

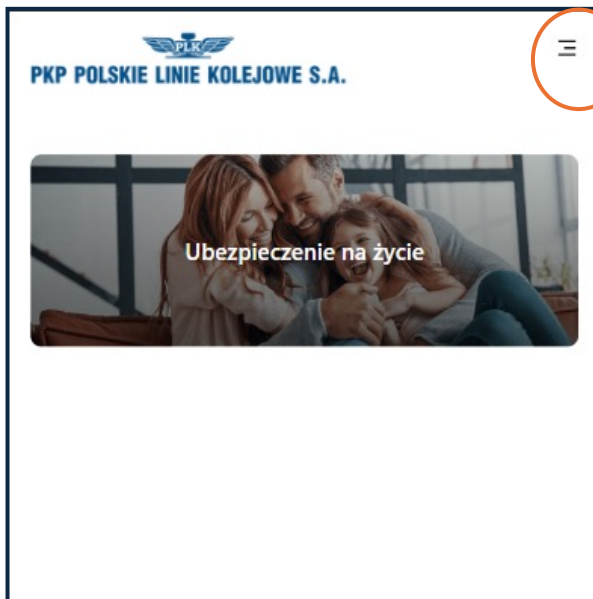
Aby upewnić się, że znajdujesz się na właściwej stronie spółki, w tym przypadku **PKP PLK**, możesz wykonać następujące kroki:

- Zweryfikuj adres linku: **plk.xilium.pl**
- Zwróć uwagę na zdjęcie w górnej części strony

!!! Podane dane w tym samouczku są przypadkowe, przy wypełnianiu osobistej deklaracji należy podać swoje dane !!!

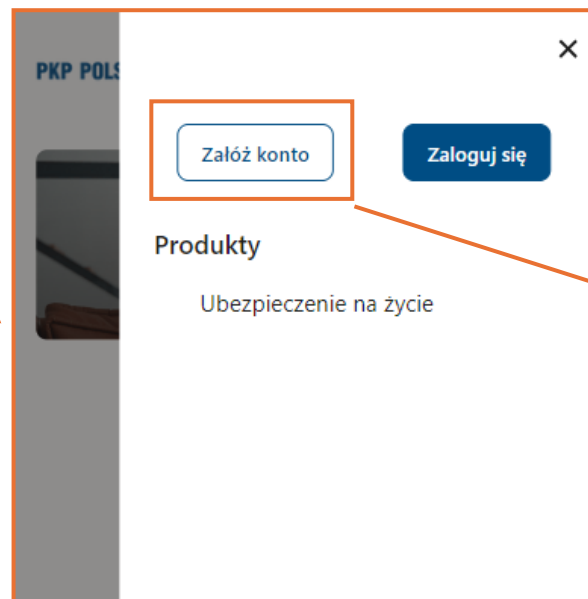
The logo for XILIU M, featuring a stylized 'X' with a blue triangle on top and a red triangle on the bottom left, followed by the letters 'ILIU M' in a bold, black, sans-serif font.A screenshot of a browser address bar showing the URL 'plk.xilium.pl' next to a small 'X' icon.

1.



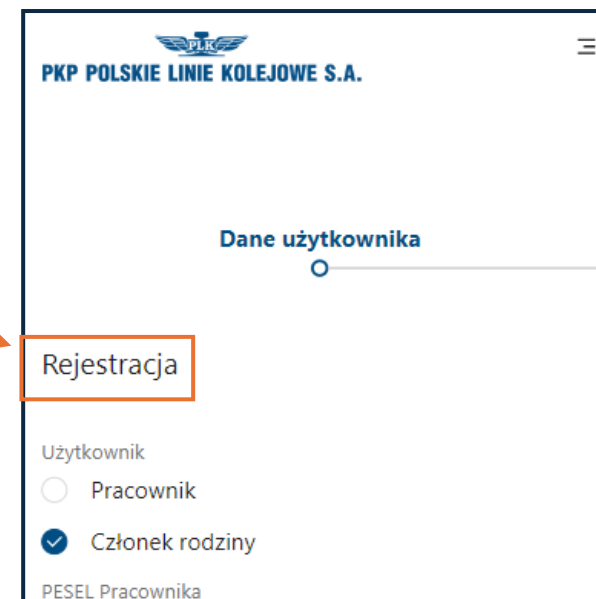
Rejestracje pracownika zaczynamy od przyciśnięcia trzech kresek w górnym prawym rogu strony.

2.



Następnie wyświetla nam się panel z opcją **"Załóż konto"**.

3.



Po chwili możemy zauważyć okno rejestracji.

4.

PKP POLSKIE LINIE KOLEJOWE S.A.

Dane użytkownika

Rejestracja

Użytkownik

Pracownik

Członek rodziny

PESEL Pracownika

81100119711

Dane użytkownika

Imię

Monika

Nazwisko

Jankowska

PESEL

76073184455

Nie posiadam numeru PESEL

Telefon

147258369

Na początku należy zaznaczyć, że jesteśmy **"Członkiem rodziny"**

Następnie wprowadzamy:

- **PESEL Pracownika**
- **Imię**
- **Nazwisko**
- **PESEL**
- **Numer telefonu***

***Proszę pamiętać, że numer telefonu jest jedną z opcji kontaktu w przypadku ważnych sytuacji, dlatego istotne jest podanie prawidłowego numeru**

5.

Nazwisko

Jankowska

PESEL

76073184455

Nie posiadam numeru PESEL

Telefon

147258369

Dane do utworzenia konta

E-mail

monikajan@xilium.pl

Powtórz e-mail

monikajan@xilium.pl

Hasło

.....

Powtórz hasło

.....

Dalej

Posiadasz już konto?

Zaloguj się

Wpisujemy swój adres **e-mail**, ważne aby **mieć do niego dostęp**, ponieważ przyjdzie na niego **link aktywacyjny** konto.

Warunki, które musi spełniać hasło:

- **Minimum 14 znaków**
- **Minimum 1 mała litera**
- **Minimum 1 wielka litera**

6.

Nazwisko
Jankowska

PESEL
76073184455

Nie posiadam num

Telefon
147258369

Dane do utworzenia konta

E-mail
monikajan@xilium.pl

Powtóż e-mail
monikajan@xilium.pl

Hasło ⓘ
.....

Powtóż hasło
.....

Posiadasz już konto?
Zaloguj się

Przyjmam i akceptuję

Po sprawdzeniu wprowadzonych danych wciskamy przycisk **"Dalej"**.

Dalej

7.

PKP POLSKIE LINIE KOLEJOWE S.A.

Oświadczenia

Rejestracja

Oświadczenia

- Zaakceptuj wszystkie zgody
- Zawieram umowę o świadczenie usług drogą elektroniczną poprzez założenie konta użytkownika. Zapoznałam/em się z **Regulaminem świadczenia usług drogą elektroniczną** i akceptuję postanowienia w nim zawarte.*
- Zapoznałam/zapoznałem się z **Polityką prywatności**.*
- Wyrażam zgodę na otrzymywanie od Xilium sp. z o.o. z siedzibą w Gdańsku treści marketingowych i handlowych dotyczących oferty Xilium (np. informacje o ubezpieczeniach) **drogą mailową** na podany przeze mnie adres e-mail. Mam świadomość, że moja zgoda może być odwołana w każdym czasie.
- Wyrażam zgodę na **kontakt za pośrednictwem wiadomości SMS** ze strony Xilium sp. z o.o. w celu przedstawiania mi ofert marketingowych i handlowych dotyczących

Przyjmam i akceptuję

9.

oferty Xilium (np. informacje o ubezpieczeniach) **drogą mailową** na podany przeze mnie adres e-mail. Mam świadomość, że moja zgoda może być odwołana w każdym

Po kliknięciu przycisku **"Dalej"** należy zaakceptować zgody, część jest opcjonalna natomiast **dwie pierwsze są obowiązkowe**.

Następnie klikamy **"Załącz konto"**.

na podany przeze mnie numer telefonu. Mam świadomość, że moja zgoda może być odwołana w każdym czasie.

Zgody na przetwarzanie danych osobowych w celu marketingu i profilowania można cofnąć/ponowić w każdym czasie poprzez oznaczenie checkboxa na formularzu z wykazem zgód.

Wróć

Załącz konto

XILIMUM

Przyjmam i akceptuję

9.

Dziękujemy za weryfikację. Na podany adres mailowy:

monikajan@xilium.pl

wysłaliśmy link z potwierdzeniem rejestracji konta. Otwórz maila i kliknij w link potwierdzający, aby móc przystąpić do ubezpieczenia. Po potwierdzeniu maila zostaniesz poproszony o ponowne zalogowanie się do konta.

XILIUM

[Polityka prywatności](#)

[Regulamin](#)

[Kontakt](#)

Autopay b VISA Mastercard Apple Pay Google Play

© 2023 Xilium Sp. z o.o.

Przeładuj - Harumi

Po założeniu konta wyskoczy nam **powiadomienie**, wiąże się to z **zalogowaniem na podany wcześniej mail** odszukaniem maila o podanej treści i **kliknięcia w link aktywacyjny** wtedy będzie można się zalogować.

XILIUM

Dzień dobry,

potwierdzamy pomyślne założenie konta w systemie do obsługi programów grupowych XILIUM.

Twój unikalny identyfikator użytkownika to: monikajan@xilium.pl

Rejestrację należy potwierdzić odwiedzając stronę: plk.xilium.pl

UWAGA! Bez potwierdzenia adresu mailowego poprzez kliknięcie w powyższy link, korzystanie z systemu nie jest możliwe.

Pozdrawiamy,
Zespół XILIUM

Jeżeli ta wiadomość Cię nie dotyczy, [kliknij tutaj](#), by zapobiec wykorzystaniu tego adresu e-mail.

The screenshot shows the mobile application interface for PKP POLSKIE LINIE KOLEJOWE S.A. The top header features the PKP logo and the company name. Below this, the 'Logowanie' (Login) section contains an 'E-mail' input field, a 'Hasło' (Password) input field, and a 'Zapomniałeś hasła?' (Forgot password?) link. A dark blue button labeled 'Zaloguj się' (Login) is positioned below the password field. Underneath, the 'Nie masz konta?' (Don't have an account?) section features a light blue button labeled 'Zarejestruj się' (Register). At the bottom of the page, the 'XILIUM' logo is displayed, followed by links for 'Polityka prywatności' (Privacy Policy), 'Regulamin' (Terms of Service), and 'Kontakt' (Contact). A small circular icon with a recycling symbol and the text 'Przyjmuję • Recycle' is located in the bottom right corner.

Rejestracja Członków Rodziny


W ten sposób pozytywnie przeszliśmy przez etap rejestracji konta pracownika w systemie PKP PLK XILIUM.

Po przejściu wspomnianych etapów można rozpocząć logowanie za pomocą wcześniej podanych danych.

Wypełnianie deklaracji - **Pracownik**

Aby wypełnić deklarację należy **zalogować się na wcześniej zarejestrowane konto**, następnie na stronie głównej kliknąć okno **"Ubezpieczenie na życie"**.

!!!Wypełniana deklaracja będzie miała charakter poglądowy, nie należy się sugerować wyborem wariantów!!!



1.

PKP POLSKIE LINIE KOLEJOWE S.A.

Strona główna > Ubezpieczenie na życie

Wybór wariantów Opis programu Zgłoś zdarzenie

RODZINA

Wariant I	Wariant II	Wariant III	Wariant IV
40,70 PLN	51,63 PLN	69,00 PLN	79,60 PLN

Wariant V	Wariant VI	Wariant VII
84,28 PLN	90,43 PLN	99,50 PLN

OCHRONA

Wariant VIII	Wariant IX	Wariant X
55,78 PLN	57,81 PLN	79,66 PLN

Wariant I
40,70 zł

Wybieram

Po kliknięciu w ikonę wyświetli się nam wtedy **pulpit wyboru wariantów do naszego ubezpieczenia**, należy się z nimi dokładnie zapoznać, i świadomie wybrać wariant lub warianty które nam odpowiadają.

Przesuwając stronę możemy zapoznać się z dokładnymi informacjami na temat danego wariantu.

2.

Wariant I 40,70 zł	Wybieram
ZAKRES / WARIANT	SUMA UBEZPIECZENIA
Zgon Ubezpieczonego spowodowany nieszczęśliwym wypadkiem	71 750 zł
Zgon Ubezpieczonego spowodowany wypadkiem komunikacyjnym	106 750 zł
Zgon Ubezpieczonego w następstwie nieszczęśliwego wypadku przy pracy (łącznie świadczenie)	106 750 zł
Zgon Ubezpieczonego spowodowany wypadkiem komunikacyjnym przy pracy (łącznie świadczenie)	141 750 zł
Świadczenia zdrowotne	
Trwały uszczerbek na zdrowiu spowodowany nieszczęśliwym wypadkiem (za 1 % uszczerbku)	168 zł
Trwały uszczerbek na zdrowiu spowodowany nieszczęśliwym wypadkiem (za 100%)	16 800 zł

3.

PKP POLSKIE LINIE KOLEJOWE S.A.

Strona główna > Ubezpieczenie na życie

Wybór wariantów Opis programu Zgłoś zdar

RODZINA

Wariant I 40,70 PLN	Wariant II 51,63 PLN	Wariant III 69,00 PLN	Wariant IV 79,60 PLN
Wariant V 84,28 PLN	Wariant VI 90,43 PLN	Wariant VII 99,50 PLN	

OCHRONA

Wariant VIII 55,78 PLN	Wariant IX 57,81 PLN	Wariant X 79,66 PLN
---------------------------	-------------------------	------------------------

Wariant VII
99,50 zł

Wybieram

Warianty wybieramy przez wciśnięcie danego wariantu i kliknięcie **"Wybieram"**.

Przy zaznaczeniu odpowiadających nam wariantów pojawi nam się opcja **"Dalej"** którą należy kliknąć.

4.

Wybór wariantów Opis programu Zgłoś zdar

RODZINA

Wariant I 40,70 PLN	Wariant II 51,63 PLN	Wariant III 69,00 PLN	Wariant IV 79,60 PLN
Wariant V 84,28 PLN	Wariant VI 90,43 PLN	Wariant VII 99,50 PLN	

OCHRONA

Wariant VIII 55,78 PLN	Wariant IX 57,81 PLN	Wariant X 79,66 PLN
---------------------------	-------------------------	------------------------

Wariant VIII
55,78 zł

Wybrano

Kwota do zapłaty
155,28 zł

Dalej

Zobacz szczegóły

5.

Wskaż kogo chcesz ubezpieczyć

Ubezpieczam siebie

Ubezpieczam siebie i bliskich

Po kliknięciu przycisku "**Dalej**" system zapyta nas kogo chcemy ubezpieczyć.

W tym momencie prezentujemy ubezpieczenie się samego **pracownika** więc klikamy opcja "**Ubezpieczam siebie**".

Następnie system zapyta nas o **ubezpieczenia dodatkowe**.

Można zakończyć składanie deklaracji bez ich wyboru ale, można w tym momencie wczytać się co one nam oferują i **samodzielnie zdecydować czy są nam potrzebne**.

Po podjęciu decyzji i ewentualnym wybraniu pakietów dodatkowych klikamy przycisk "**Dalej**".

6.

Wybór wariantów Opis programu Zgłoś zdar

Dodatkowe ubezpieczenia

Dodatkowe ubezpieczenia

Możesz wybrać ubezpieczenia dodatkowe, które zwiększają wypłacane świadczenie w przypadku zajścia określonych zdarzeń. Ubezpieczenia Plus zwiększają świadczenia w przypadku śmierci ubezpieczonego. Ubezpieczenie W Razie Wypadku rozszerza zakres o dodatkowe świadczenia powiązane z wystąpieniem wypadku. Ubezpieczenie Dzieci rozszerza zakres o zdarzenia dotyczące wszystkich dzieci Ubezpieczonego.

Ubezpieczenie Plus [Zobacz szczegóły](#)

Plus I 15,40 PLN Wybieram	Plus II 26,50 PLN Wybieram
---	--

W razie wypadku - 6,50 zł

Rozszerzam ubezpieczenie o pakiet

Kwota do zapłaty
155,28 zł

Dalej

[Zobacz szczegóły](#)

7.

PKP POLSKIE LINIE KOLEJOWE S.A.

Strona główna > Ubezpieczenie na życie

Wybór wariantów Opis programu Zgłoś zdar

Dokumenty i oświadczenia

Dokumenty do pobrania

- Ogólne Warunki Grupowego Ubezpieczenia typ P Plus
- Ogólne Warunki Grupowego Ubezpieczenia ochrony dziecka
- Ogólne Warunki Dodatkowego Grupowego Ubezpieczenia W Razie Wypadku
- Program Ubezpieczeniowy dla Członków Klubu PZU Pomoc w Życiu
- Informacja Administratora Danych Osobowych PZU Życie
- Informacja Administratora Danych Osobowych PZU Pomoc
- Informacja Administratora Danych Osobowych PZU

Kwota do zapłaty
155,28 zł

Dalej

Zobacz szczegóły

W kolejnym kroku mamy dostęp do **obowiązujących nas dokumentów i oświadczeń** należy się z nimi zapoznać i zaakceptować te obowiązkowe.

Następnie klikamy przycisk **"Dalej"**.

8.

Obowiązek informacyjny agenta ubezpieczeniowego

Oświadczenia

Oświadczenia obowiązkowe

Zaakceptuj wszystkie obowiązkowe oświadczenia

Oświadczenie na potrzeby zakładu pracy

W związku z moim przystąpieniem do grupowego ubezpieczenia na życie PZU Życie SA dla PKP Polskie Linie Kolejowe Spółka Akcyjna, w ramach którego jestem zobowiązany/a do uiszczania miesięcznej składki z tytułu ubezpieczenia na życie, wyrażam zgodę i jednocześnie wnoszę o potrącanie przez Pracodawcę PKP Polskie Linie Kolejowe Spółka Akcyjna CENTRALA (nazwa zakładu) co miesiąc składek z tytułu ubezpieczenia na życie w wysokości 155,28 zł (łącznie składka) złotych miesięcznie, począwszy od 2024-09-01 z moich comiesięcznych wynagrodzeń za pracę i innych wierzytelności, w tym w szczególności z wynagrodzeń i zasiłków chorobowych, premii, nagród, wynagrodzeń za pracę w godzinach nadliczbowych, zaliczek oraz innych świadczeń o charakterze płacowym. Zgoda na potrącenie udzielona jest na czas trwania w/w ubezpieczenia lub do momentu odwołania niniejszego oświadczenia. W przypadku

Kwota do zapłaty
155,28 zł

Dalej

Zobacz szczegóły

9.

PKP POLSKIE LINIE KOLEJOWE S.A.

Strona główna > Ubezpieczenie na życie

Wybór wariantów Opis programu Zgłoś zdar

Uzupełnienie danych

Dane Pracownika

Dane personalne

Imię
Jan

Nazwisko
Jankowski

PESEL
81100119711
 Nie posiadam numeru PESEL

Miejsce urodzenia
Gdańsk

Kwota do zapłaty
155,28 zł

Dalej

^ Zobacz szczegóły

Następnie wyświetlają się
"Dane Pracownika".

Część z nich automatycznie
 skopiuje się z naszego profilu
 (podświetlone na szaro),
 a część trzeba
własnoręcznie wpisać.

Po wypełnieniu Naszych
 danych pojawia się nam
 opcja dodania **osoby**
lub osób uposażonych
oraz partnera życiowego.

10.

Gdańsk

Ulica
Czerwony Dwór

Nr domu
8

Nr mieszkania

Pocztą ?
Gdańsk

Obecne zatrudnienie

Data rozpoczęcia współpracy
2023-04-02

Forma zatrudnienia
Umowa o pracę

Chcę wskazać uposażonego

Chcę wskazać partnera życiowego
 (Zaznacz jeśli nie jesteś w związku małżeńskim a masz partnera życiowego)

Kwota do zapłaty
155,28 zł

Dalej

^ Zobacz szczegóły

11.

Chcę wskazać uposażonego

Wpisz dane osób, które otrzymają świadczenie po Twojej śmierci. Jeśli tego nie zrobisz, wypłacimy je osobom wskazanym w ogólnych warunkach ubezpieczenia. Jeśli wypełniasz deklarację zmiany danych, wpisz wszystkie osoby, które chcesz uposażyć (nawet jeśli np. zmienia się tylko jedna z dwóch osób wskazanych w poprzedniej deklaracji).

Dane Uposażonego ①

Osoba fizyczna
 Osoba prawna

Procent świadczenia ②

100 %

Imię
Konrad

Nazwisko
Jankowski

PESEL
96012981819
 Nie posiadam numeru PESEL

Usuń Uposażonego 1

Kwota do zapłaty
155,28 zł

[Dalej](#)

[Zobacz szczegóły](#)

Po wypełnieniu Naszych danych pojawia się nam opcja dodania **osoby lub osób uposażonych**.

Może ich być wiele trzeba jednak zadbać aby procent świadczenia sumował się do **100%**.

Następnie możemy wskazać **partnera życiowego**, jest to ważne o ile chce on się również ubezpieczyć w ramach **ubezpieczenia grupowego PKP PLK**.

Jeśli go wpisaliśmy lub nie posiadamy partnera życiowego klikamy "**Dalej**"

12.

Chcę wskazać partnera życiowego
(Zaznacz jeśli nie jesteś w związku małżeńskim a masz partnera życiowego)

Imię
Katarzyna

Nazwisko
Nowak

PESEL
84062936552
 Nie posiadam numeru PESEL

Miejsce urodzenia
Gdańsk

Obywatelstwo
 polskie inne

XIL IUM

Kwota do zapłaty
155,28 zł

[Dalej](#)

[Zobacz szczegóły](#)

13.

Podsumowanie

Zanim przejdziesz dalej upewnij się, że wprowadzone dane są poprawne.

Dane Ubezpieczonego

Dane personalne

Imię
Jan

Nazwisko
Jankowski

PESEL
81100119711

Miejsce urodzenia
Gdańsk

Obywatelstwo
Polskie

Dane kontaktowe i adresowe

E-mail
jankowski@xilium.pl

Telefon
123456789

Miejscowość

[Popraw dane](#) [Zatwierdź i Zapisz](#)

Wypełnianie deklaracji - **Pracownik**

Na koniec wyskoczy nam **podsumowanie naszej deklaracji**, na której zobaczymy wszystkie informacje, **należy je przeczytać i upewnić się że nie wkradł się żaden błąd**, jeśli tak owego nie ma to klikamy **"Zatwierdź i Zapisz"**, jeśli jest to klikamy **"Popraw dane"** i je poprawiamy.



Deklaracja została poprawnie zapisana

Aby dokończyć proces przystąpienia, należy wydrukować i podpisać poniższe dokumenty oraz dostarczyć je w terminie do 20 dnia miesiąca do kadr pracodawcy.

- Proponowana data rozpoczęcia ubezpieczenia:
2024-09-01
- Składka miesięczna: 155,28 zł




Wypełnianie deklaracji - **Pracownik**

Następne wyświetli się nam okno informujące o **poprawnym wypełnieniu deklaracji.**

Wypełnianie deklaracji - Pracownik + Członkowie Rodziny

Aby wypełnić deklarację należy **zalogować się na wcześniej zarejestrowane konto**, następnie na stronie głównej kliknąć okno **"Ubezpieczenie na życie"**.

!!!Wypełniana deklaracja będzie miała charakter poglądowy, nie należy się sugerować wyborem wariantów!!!



1.

PKP POLSKIE LINIE KOLEJOWE S.A.

Strona główna > Ubezpieczenie na życie

Wybór wariantów Opis programu Zgłoś zdarzenie

RODZINA

Wariant I	Wariant II	Wariant III	Wariant IV
40,70 PLN	51,63 PLN	69,00 PLN	79,60 PLN

Wariant V	Wariant VI	Wariant VII
84,28 PLN	90,43 PLN	99,50 PLN

OCHRONA

Wariant VIII	Wariant IX	Wariant X
55,78 PLN	57,81 PLN	79,66 PLN

Wariant I
40,70 zł

Wybieram

Po kliknięciu w ikonę wyświetli się nam wtedy **pulpit wyboru wariantów do naszego ubezpieczenia**, należy się z nimi dokładnie zapoznać, i świadomie wybrać wariant lub warianty które nam odpowiadają.

Przesuwając stronę możemy zapoznać się z dokładnymi informacjami na temat danego wariantu.

2.

Wariant I 40,70 zł	Wybieram
ZAKRES / WARIANT	SUMA UBEZPIECZENIA
Zgon Ubezpieczonego spowodowany nieszczęśliwym wypadkiem	71 750 zł
Zgon Ubezpieczonego spowodowany wypadkiem komunikacyjnym	106 750 zł
Zgon Ubezpieczonego w następstwie nieszczęśliwego wypadku przy pracy (łącznie świadczenie)	106 750 zł
Zgon Ubezpieczonego spowodowany wypadkiem komunikacyjnym przy pracy (łącznie świadczenie)	141 750 zł
Świadczenia zdrowotne	
Trwały uszczerbek na zdrowiu spowodowany nieszczęśliwym wypadkiem (za 1 % uszczerbku)	168 zł
Trwały uszczerbek na zdrowiu spowodowany nieszczęśliwym wypadkiem (za 100%)	16 800 zł

3.

PKP POLSKIE LINIE KOLEJOWE S.A.

Strona główna > Ubezpieczenie na życie

Wybór wariantów Opis programu Zgłoś zdar

RODZINA

Wariant I 40,70 PLN	Wariant II 51,63 PLN	Wariant III 69,00 PLN	Wariant IV 79,60 PLN
Wariant V 84,28 PLN	Wariant VI 90,43 PLN	Wariant VII 99,50 PLN	

OCHRONA

Wariant VIII 55,78 PLN	Wariant IX 57,81 PLN	Wariant X 79,66 PLN
---------------------------	-------------------------	------------------------

Wariant VII
99,50 zł

Wybieram

Warianty wybieramy przez wciśnięcie danego wariantu i kliknięcie **"Wybieram"**.

Przy zaznaczeniu odpowiadających nam wariantów pojawi nam się opcja **"Dalej"** którą należy kliknąć.

4.

Wybór wariantów Opis programu Zgłoś zdar

RODZINA

Wariant I 40,70 PLN	Wariant II 51,63 PLN	Wariant III 69,00 PLN	Wariant IV 79,60 PLN
Wariant V 84,28 PLN	Wariant VI 90,43 PLN	Wariant VII 99,50 PLN	

OCHRONA

Wariant VIII 55,78 PLN	Wariant IX 57,81 PLN	Wariant X 79,66 PLN
---------------------------	-------------------------	------------------------

Wariant VIII
55,78 zł

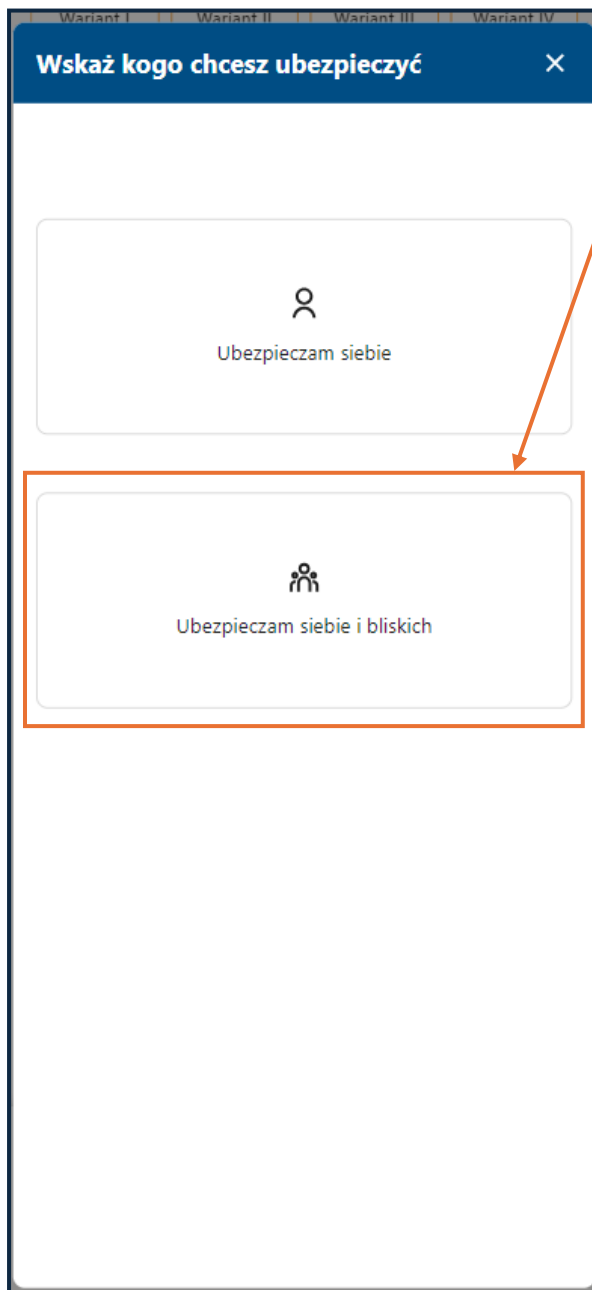
Wybrano

Kwota do zapłaty
155,28 zł

Dalej

Zobacz szczegóły

5.



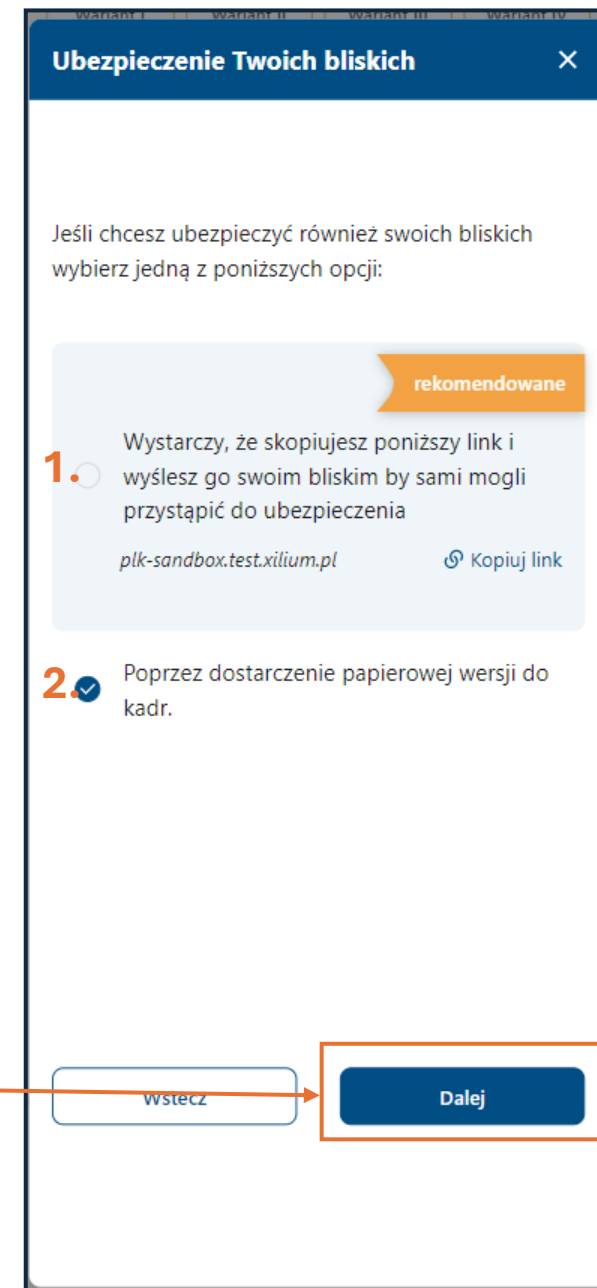
Po kliknięciu przycisku "**Dalej**" system zapyta nas kogo chcemy ubezpieczyć.

W tym momencie prezentujemy ubezpieczenie dla **Pracownika wraz z Członkami Rodziny** więc klikamy opcja "**Ubezpieczam siebie i bliskich**".

Następnie system zapyta nas **czy członkowie rodziny chcą sami się ubezpieczyć (1) czy chcemy zrobić to z poziomu konta pracownika (2)**.

W tym samouczku wybieramy opcję numer dwa i klikamy "**Dalej**".

6.



Jeśli chcesz ubezpieczyć również swoich bliskich wybierz jedną z poniższych opcji:

- rekomendowane
1. Wystarczy, że skopiujesz poniższy link i wyślesz go swoim bliskim by sami mogli przystąpić do ubezpieczenia
plk-sandbox.test.xilium.pl [Kopiuj link](#)
 2. Poprzez dostarczenie papierowej wersji do kadr.

wstecz

Dalej

7.

Wariant I | Wariant II | Wariant III | Wariant IV

Dodaj ubezpieczonych

Wskaż kogo chcesz ubezpieczyć

- Współmażonek lub partner
- Pełnoletnie dziecko

Wskaż liczbę dzieci do ubezpieczenia

- 1 +

Wstecz Kontynuuj

Następnie system pozwala na zadeklarowanie czy chcemy ubezpieczyć współmażonka lub partnera życiowego oraz czy chcemy ubezpieczyć pełnoletnie dziecko.

Przy drugiej opcji ilość dzieci możemy wybrać sami klikając plus(+) lub minus(-).

Pokażemy wypełnianie deklaracji w przypadku współmażonka i pełnoletniego dziecka.

Po dokonaniu wyboru klikamy przycisk **"Kontynuuj"**.

8.

PKP POLSKIE LINIE KOLEJOWE S.A.

Strona główna > Ubezpieczenie na życie

Wybór wariantów Opis programu Zgłoś zdar

Ubezpieczenie podstawowe

Zobacz zakres ubezpieczenia

Edytuj listę ubezpieczonych

Pracownik

RODZINA

Wariant I 40,70 PLN	Wariant II 51,63 PLN	Wariant III 69,00 PLN	Wariant IV 79,60 PLN
Wariant V 84,28 PLN	Wariant VI 90,43 PLN	Wariant VII 99,50 PLN ✓	

OCHRONA

Kwota do zapłaty
155,28 zł

Dalej

Zobacz szczegóły

Następnie wyświetli nam się pulpit gdzie **dla siebie jak i każdego członka rodziny możemy wybrać pakiet.**

Dobrze gdyby każdy członek rodziny uważnie zapoznał się z wariantami.

Po konsultacji z członkami rodziny wybieramy warianty pakietów dla każdego z nich i klikamy **"Dalej"**.

9.

OCHRONA

Wariant VIII 55,78 PLN ✓	Wariant IX 57,81 PLN	Wariant X 79,66 PLN
-----------------------------------	----------------------------	---------------------------

Pełnoletnie Dziecko

RODZINA

Wariant I 40,70 PLN	Wariant II 51,63 PLN	Wariant III 69,00 PLN	Wariant IV 79,60 PLN
Wariant V 84,28 PLN	Wariant VI 90,43 PLN	Wariant VII 99,50 PLN ✓	

OCHRONA

Wariant VIII 55,78 PLN ✓	Wariant IX 57,81 PLN	Wariant X 79,66 PLN
-----------------------------------	----------------------------	---------------------------

Kwota do zapłaty
465,84 zł

Dalej

Zobacz szczegóły

10.

Dodatkowe ubezpieczenia

— Dodatkowe ubezpieczenia

Możesz wybrać ubezpieczenia dodatkowe, które zwiększają wypłacane świadczenie w przypadku zajścia określonych zdarzeń. Ubezpieczenia Plus zwiększają świadczenia w przypadku śmierci ubezpieczonego. Ubezpieczenie W Razie Wypadku rozszerza zakres o dodatkowe świadczenia powiązane z wystąpieniem wypadku. Ubezpieczenie Dzieci rozszerza zakres o zdarzenia dotyczące wszystkich dzieci Ubezpieczonego.

[Edytuj listę ubezpieczonych](#)

Pracownik

Ubezpieczenie Plus [Zobacz szczegóły](#)

Plus I 15,40 PLN Wybieram	Plus II 26,50 PLN Wybieram
--	---

W razie wypadku - 6,50 zł

Rozszerzam ubezpieczenie o pakiet "W razie wypadku"

Kwota do zapłaty
465,84 zł

[Dalej](#)

[Zobacz szczegóły](#)

Następnie przechodzimy do okna **ubezpieczeń dodatkowych** gdzie dla każdego członka rodziny możemy wybrać to co będzie dla niego najkorzystniejsze.

Dobrze zapoznać się ze szczegółami każdego pakietu i skonsultować z członkami rodziny, **ubezpieczenia z tego okna są opcjonalne.**

Po skonsultowaniu potrzeb członków rodziny **wybieramy pakiety dla siebie, małżonki/partnera życiowego oraz dzieci i klikamy przycisk "Dalej".**

11.

PKP POLSKIE LINIE KOLEJOWE S.A.

Strona główna > Ubezpieczenie na życie

Wybór wariantów Opis programu Zgłoś zdar

Dokumenty i oświadczenia

Dokumenty do pobrania

- Ogólne Warunki Grupowego Ubezpieczenia typ P Plus
- Ogólne Warunki Grupowego Ubezpieczenia ochrony dziecka
- Ogólne Warunki Dodatkowego Grupowego Ubezpieczenia W Razie Wypadku
- Program Ubezpieceniowy dla Członków Klubu PZU Pomoc w Życiu
- Informacja Administratora Danych Osobowych PZU Życie
- Informacja Administratora Danych Osobowych PZU Pomoc
- Informacja Administratora Danych Osobowych PZU P

Kwota do zapłaty
465,84 zł

Dalej

Zobacz szczegóły

W kolejnym kroku mamy dostęp do **obowiązujących nas dokumentów i oświadczeń** należy się z nimi zapoznać i zaakceptować te obowiązkowe.

Następnie klikamy przycisk **"Dalej"**.

12.

Penomochictwo XITLOM

Obowiązek informacyjny agenta ubezpieczeniowego

Oświadczenia

Oświadczenia obowiązkowe

Zaakceptuj wszystkie obowiązkowe oświadczenia

Oświadczenie na potrzeby zakładu pracy

W związku z moim przystąpieniem do grupowego ubezpieczenia na życie PZU Życie SA dla PKP Polskie Linie Kolejowe Spółka Akcyjna, w ramach którego jestem zobowiązany/a do uiszczania miesięcznej składki z tytułu ubezpieczenia na życie, wyrażam zgodę i jednocześnie wnoszę o potrącanie przez Pracodawcę PKP Polskie Linie Kolejowe Spółka Akcyjna CENTRALA (nazwa zakładu) co miesiąc składek z tytułu ubezpieczenia na życie w wysokości 465,84 zł (łącznie składka) złotych miesięcznie, począwszy od 2024-09-01 z moich comiesięcznych wynagrodzeń za pracę i innych wierzytelności, w tym w szczególności z wynagrodzeń i zasiłków chorobowych, premii, nagród, wynagrodzeń za pracę w godzinach nadliczbowych, zaliczek oraz innych świadczeń o charakterze płacowym. Zgoda na potrącenie udzielona jest na czas trwania w/w ubezpieczenia lub do momentu odwołania niniejszego oświadczenia. W przypadku

Kwota do zapłaty
465,84 zł

Dalej

Zobacz szczegóły

13.

PKP POLSKIE LINIE KOLEJOWE S.A.

Strona główna > Ubezpieczenie na życie

Wybór wariantów Opis programu Zgłoś zdar

Uzupełnienie danych

Dane Pracownika

Dane personalne

Imię
Jan

Nazwisko
Jankowski

Następnie wyświetlają się
"**Dane Pracownika**".

Część z nich
automatycznie skopiuje
się z naszego profilu
(podświetlone na szaro),
a część trzeba
własnoręcznie wpisać.

14.

Dane Współmałżonka

Imię
Monika

Nazwisko
Jankowska

PESEL
76073184455

Nie posiadam numeru PESEL

Miejsce urodzenia
Gdańsk

Obywatelstwo
 polskie inne

Data zawarcia związku małżeńskiego
1995-06-07

E-mail
monikajan@xilium.pl

Numer telefonu
147258369

Kwota do zapłaty
465,84 zł

Dalej

Zobacz szczegóły

15.

Dane Pełnoletniego Dziecka ①

Imię
Konrad

Nazwisko

PESEL

Miejsce urodzenia

Obywatelstwo
 polskie inne

Data zawarcia związku małżeńskiego

E-mail
konradjan@xilium.pl

Numer telefonu
741852963

Adres ten sam co pracownika

Chcę wskazać inny adres

Kwota do zapłaty
465,84 zł

Dalej

Zobacz szczegóły

Następnie możemy
wpisać **dane**
Współmałżonka oraz
Pełnoletniego
Dziecka.

Jeśli go wpisaliśmy lub
nie posiadamy
partnera życiowego
klikamy "**Dalej**".

13.

Podsumowanie

Zanim przejdziesz dalej upewnij się, że wprowadzone dane są poprawne.

Dane Ubezpieczonego

Dane personalne

Imię
Jan

Nazwisko
Jankowski

PESEL
81100119711

Miejsce urodzenia
Gdańsk

Obywatelstwo
Polskie

Dane kontaktowe i adresowe

E-mail
jankowski@xilium.pl

Telefon
123456789

Miejscowość

[Popraw dane](#) [Zatwierdź i Zapisz](#)

Wypełnianie deklaracji - Pracownik + Członkowie Rodziny

Na koniec wyskoczy nam **podsumowanie naszej deklaracji**, na której zobaczymy wszystkie informacje, **należy je przeczytać i upewnić się że nie wkradł się żaden błąd**, jeśli tak owego nie ma to klikamy "**Zatwierdź i Zapisz**", jeśli jest to klikamy "**Popraw dane**" i je poprawiamy.



Deklaracja została poprawnie zapisana

Aby dokończyć proces przystąpienia, należy wydrukować i podpisać poniższe dokumenty oraz dostarczyć je w terminie do 20 dnia miesiąca do kadr pracodawcy.

- Proponowana data rozpoczęcia ubezpieczenia:
2024-09-01
- Składka miesięczna: 465,84 zł



Wypełnianie deklaracji - Pracownik + Członkowie Rodziny

Następne wyświetli się nam okno informujące o **poprawnym wypełnieniu deklaracji.**

Wypełnianie deklaracji - Indywidualny Członek Rodziny

Aby wypełnić deklarację należy
**zalogować się na wcześniej
zarejestrowane konto**, następnie na
stronie głównej kliknąć okno
"Ubezpieczenie na życie".

**!!!Wypełniana deklaracja będzie
miała charakter poglądowy, nie
należy się sugerować wyborem
variantów!!!**



PKP POLSKIE LINIE KOLEJOWE S.A.

Ubezpieczenie na życie

XILIUM

[Polityka prywatności](#)

[Regulamin](#)

[Kontakt](#)

Autopay b VISA Mastercard Apple Pay Google Pay

© 2023 Xilium Sp. z o.o.

1.

PKP POLSKIE LINIE KOLEJOWE S.A.

Strona główna > Ubezpieczenie na życie

Wybór wariantów Opis programu Zgłoś zdarzenie

RODZINA

Wariant I	Wariant II	Wariant III	Wariant IV
40,70 PLN	51,63 PLN	69,00 PLN	79,60 PLN

Wariant V	Wariant VI	Wariant VII
84,28 PLN	90,43 PLN	99,50 PLN

OCHRONA

Wariant VIII	Wariant IX	Wariant X
55,78 PLN	57,81 PLN	79,66 PLN

Wariant I
40,70 zł

Wybieram

Po kliknięciu w ikonę wyświetli się nam wtedy **pulpit wyboru wariantów do naszego ubezpieczenia**, należy się z nimi dokładnie zapoznać, i świadomie wybrać wariant lub warianty które nam odpowiadają.

Przesuwając stronę możemy zapoznać się z dokładnymi informacjami na temat danego wariantu.

2.

Wariant I 40,70 zł	Wybieram
ZAKRES / WARIANT	SUMA UBEZPIECZENIA
Zgon Ubezpieczonego spowodowany nieszczęśliwym wypadkiem	71 750 zł
Zgon Ubezpieczonego spowodowany wypadkiem komunikacyjnym	106 750 zł
Zgon Ubezpieczonego w następstwie nieszczęśliwego wypadku przy pracy (łącznie świadczenie)	106 750 zł
Zgon Ubezpieczonego spowodowany wypadkiem komunikacyjnym przy pracy (łącznie świadczenie)	141 750 zł
Świadczenia zdrowotne	
Trwały uszczerbek na zdrowiu spowodowany nieszczęśliwym wypadkiem (za 1 % uszczerbku)	168 zł
Trwały uszczerbek na zdrowiu spowodowany nieszczęśliwym wypadkiem (za 100%)	16 800 zł

3.

PKP POLSKIE LINIE KOLEJOWE S.A.

Strona główna > Ubezpieczenie na życie

Wybór wariantów Opis programu Zgłoś zdar

RODZINA

Wariant I 40,70 PLN	Wariant II 51,63 PLN	Wariant III 69,00 PLN	Wariant IV 79,60 PLN
Wariant V 84,28 PLN	Wariant VI 90,43 PLN	Wariant VII 99,50 PLN	

OCHRONA

Wariant VIII 55,78 PLN	Wariant IX 57,81 PLN	Wariant X 79,66 PLN
---------------------------	-------------------------	------------------------

Wariant VII
99,50 zł

Wybieram

Warianty wybieramy przez wciśnięcie danego wariantu i kliknięcie **"Wybieram"**.

Przy zaznaczeniu odpowiadających nam wariantów pojawi nam się opcja **"Dalej"** którą należy kliknąć.

4.

Wybór wariantów Opis programu Zgłoś zdar

RODZINA

Wariant I 40,70 PLN	Wariant II 51,63 PLN	Wariant III 69,00 PLN	Wariant IV 79,60 PLN
Wariant V 84,28 PLN	Wariant VI 90,43 PLN	Wariant VII 99,50 PLN	

OCHRONA

Wariant VIII 55,78 PLN	Wariant IX 57,81 PLN	Wariant X 79,66 PLN
---------------------------	-------------------------	------------------------

Wariant VIII
55,78 zł

Wybrano

Kwota do zapłaty
155,28 zł

Dalej

Zobacz szczegóły

5.

PKP POLSKIE LINIE KOLEJOWE S.A.

Strona główna > Ubezpieczenie na życie

Wybór wariantów Opis programu Zgłoś zdarzenie

Dodatkowe ubezpieczenia

Dodatkowe ubezpieczenia

Możesz wybrać ubezpieczenia dodatkowe, które zwiększają wypłacane świadczenie w przypadku zajścia określonych zdarzeń. Ubezpieczenia Plus zwiększają świadczenia w przypadku śmierci ubezpieczonego. Ubezpieczenie W Razie Wypadku rozszerza zakres o dodatkowe świadczenia powiązane z wystąpieniem wypadku. Ubezpieczenie Dzieci rozszerza zakres o zdarzenia dotyczące wszystkich dzieci Ubezpieczonego.

Ubezpieczenie Plus [Zobacz szczegóły](#)

Plus I 15,40 PLN Wybieram	Plus II 26,50 PLN Wybieram
--	---

Kwota do zapłaty
155,28 zł [Dalej](#)

[Zobacz szczegóły](#)

Następnie system zapyta nas o **ubezpieczenia dodatkowe**.

Można zakończyć składanie deklaracji bez ich wyboru ale, można w tym momencie wczytać się co one nam oferują i **samodzielnie zdecydować czy są nam potrzebne**.

Po podjęciu decyzji i ewentualnym wybraniu pakietów dodatkowych klikamy przycisk **"Dalej"**.

W kolejnym kroku mamy dostęp do **obowiązujących i oświadczeń** należy się z nimi zapoznać i zaakceptować te obowiązkowe.

Następnie klikamy przycisk **"Dalej"**.

6.

[Informacja Administratora Danych Osobowych PZU Pomoc](#)

[Pełnomocnictwo XILIIUM](#)

[Obowiązek informacyjny agenta ubezpieczeniowego](#)

Oświadczenia

Oświadczenia obowiązkowe

Zaakceptuj wszystkie obowiązkowe oświadczenia

Wyrażam zgodę na przekazanie mi dokumentacji ubezpieczeniowej, w szczególności Ogólnych Warunków Ubezpieczenia, za pośrednictwem wiadomości e-mail. Zapoznałem się również udostępnionymi mi powyżej dokumentami dotyczącymi ubezpieczenia.*

Akceptuję wszystkie oświadczenia obowiązkowe z deklaracji PZU Życie SA.
[Zobacz oświadczenia](#)

Oświadczenia dobrowolne
[Zobacz i zaakceptuj oświadczenia dobrowolne](#)

Rozwinięcia skróconych nazw spółek wykorzystanych w oświadczeniach znajdziesz w pliku [Nazwy Spółek](#)

1. Masz prawo wycofać swoją zgodę na przetwarzanie danych

Kwota do zapłaty
155,28 zł [Dalej](#)

[Zobacz szczegóły](#)

7.

PKP POLSKIE LINIE KOLEJOWE S.A.

Strona główna > Ubezpieczenie na życie

Wybór wariantów Opis programu Zgłoś zdarzenie

Uzupełnienie danych

Dane Ubezpieczonego

Dane personalne

Użytkownik

Współmałżonek/ Partner pracownika

Pełnoletnie dziecko pracownika

Imię

Monika

Nazwisko

Jankowska

PESEL

76073184455

Nie posiadam numeru PESEL

Kwota do zapłaty

155,28 zł

Dalej

Zobacz szczegóły

Następnie wyświetlają się
"Dane Ubezpieczonego".

Część z nich automatycznie skopiuje się z naszego profilu (podświetlone na szaro), a część trzeba **własnoręcznie wpisać**.

Po wypełnieniu Naszych danych pojawia się nam opcja dodania **osoby** lub **osób uposażonych**.

Może ich być wiele trzeba jednak zadbać aby procent świadczenia sumował się do 100%.

8.

Chce wskazać uposażonego

Wpisz dane osób, które otrzymają świadczenie po Twojej śmierci. Jeśli tego nie zrobisz, wypłacimy je osobom wskazanym w ogólnych warunkach ubezpieczenia. Jeśli wypełniasz deklarację zmiany danych, wpisz wszystkie osoby, które chcesz uposażyć (nawet jeśli np. zmienia się tylko jedna z dwóch osób wskazanych w poprzedniej deklaracji).

Dane Uposażonego

Osoba fizyczna

Osoba prawna

Procent świadczenia

100 %

Imię

Konrad

Nazwisko

Jankowski

PESEL

96012981819

Nie posiadam numeru PESEL

Kwota do zapłaty

155,28 zł

Dalej

Zobacz szczegóły

9.

Podsumowanie

Zanim przejdziesz dalej upewnij się, że wprowadzone dane są poprawne.

Dane Ubezpieczonego

Dane personalne

Imię
Monika

Nazwisko
Jankowska

PESEL
76073184455

Miejsce urodzenia
Gdańsk

Obywatelstwo
Polskie

Data zawarcia związku małżeńskiego
1995-04-02

Dane kontaktowe i adresowe

E-mail
monikajan@xilium.pl

Telefon

[Popraw dane](#) [Zatwierdź i Zapisz](#)

Wypełnianie deklaracji - Indywidualny Członek Rodziny

Na koniec wyskoczy nam **podsumowanie naszej deklaracji**, na której zobaczymy wszystkie informacje, **należy je przeczytać i upewnić się że nie wkradł się żaden błąd**, jeśli tak owego nie ma to klikamy "**Zatwierdź i Zapisz**", jeśli jest to klikamy "**Popraw dane**" i je poprawiamy.



Deklaracja została poprawnie zapisana

Twoja deklaracja jest już widoczna na Koncie Pracownika. Aby dokończyć proces przystąpienia, musi się on zalogować na swoje konto, potwierdzić przystąpienie oraz zaktualizować zgodę na potrącanie składki z wynagrodzenia. Pamiętaj, że ww. formalności należy dokonać do 20 dnia miesiąca, aby ochrona rozpoczęła się od 1 dnia kolejnego miesiąca.

- Proponowana data rozpoczęcia ubezpieczenia:
2024-09-01
- Składka miesięczna: 155,28 zł



Wypełnianie deklaracji - Indywidualny Członek Rodziny

Następne wyświetli się nam okno informujące o **poprawnym wypełnieniu deklaracji.**